



ТЕРРИТОРИАЛЬНЫЙ ОРГАН
ФЕДЕРАЛЬНОЙ СЛУЖБЫ
ГОСУДАРСТВЕННОЙ СТАТИСТИКИ
ПО ЗАБАЙКАЛЬСКОМУ КРАЮ

ИНДЕКСЫ ПОТРЕБИТЕЛЬСКИХ ЦЕН В РЕГИОНЕ

оперативные данные за октябрь 2024 года

СОДЕРЖАНИЕ

Индексы потребительских цен	3
Продовольственные товары	7
Непродовольственные товары	12
Индексы потребительских цен и тарифов на услуги	17
Стоимость и изменение стоимости условного (минимального) набора продуктов питания	18

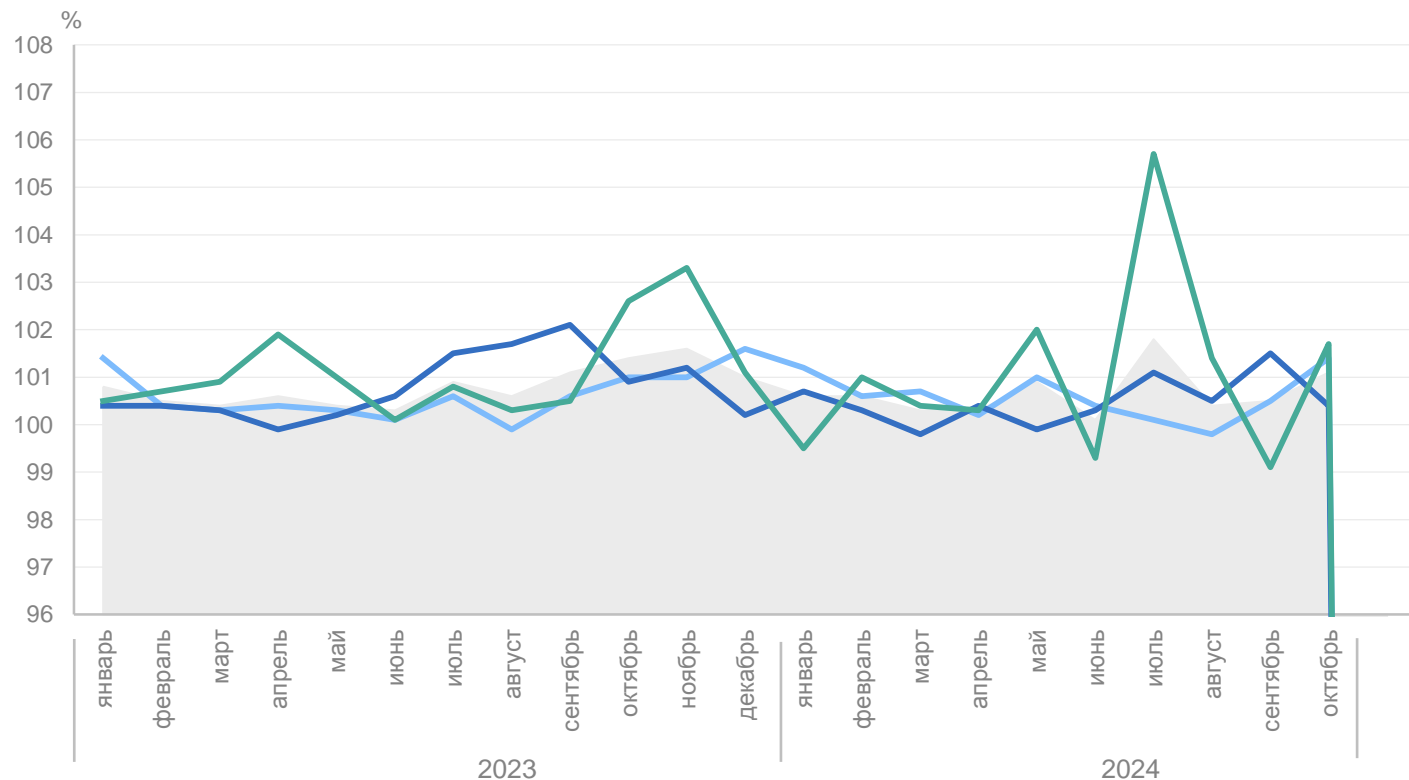
1

Индексы потребительских цен

ИНДЕКСЫ ПОТРЕБИТЕЛЬСКИХ ЦЕН НА ОСНОВНЫЕ ГРУППЫ ТОВАРОВ И УСЛУГ

в % к предыдущему месяцу

ЗАБАЙКАЛКРАЙСТАТ



октябрь 2024 г. к сентябрю 2024 г.

ИПЦ **101,1**

Продовольственные
товары **101,4**

Непродовольственные
товары **100,4**

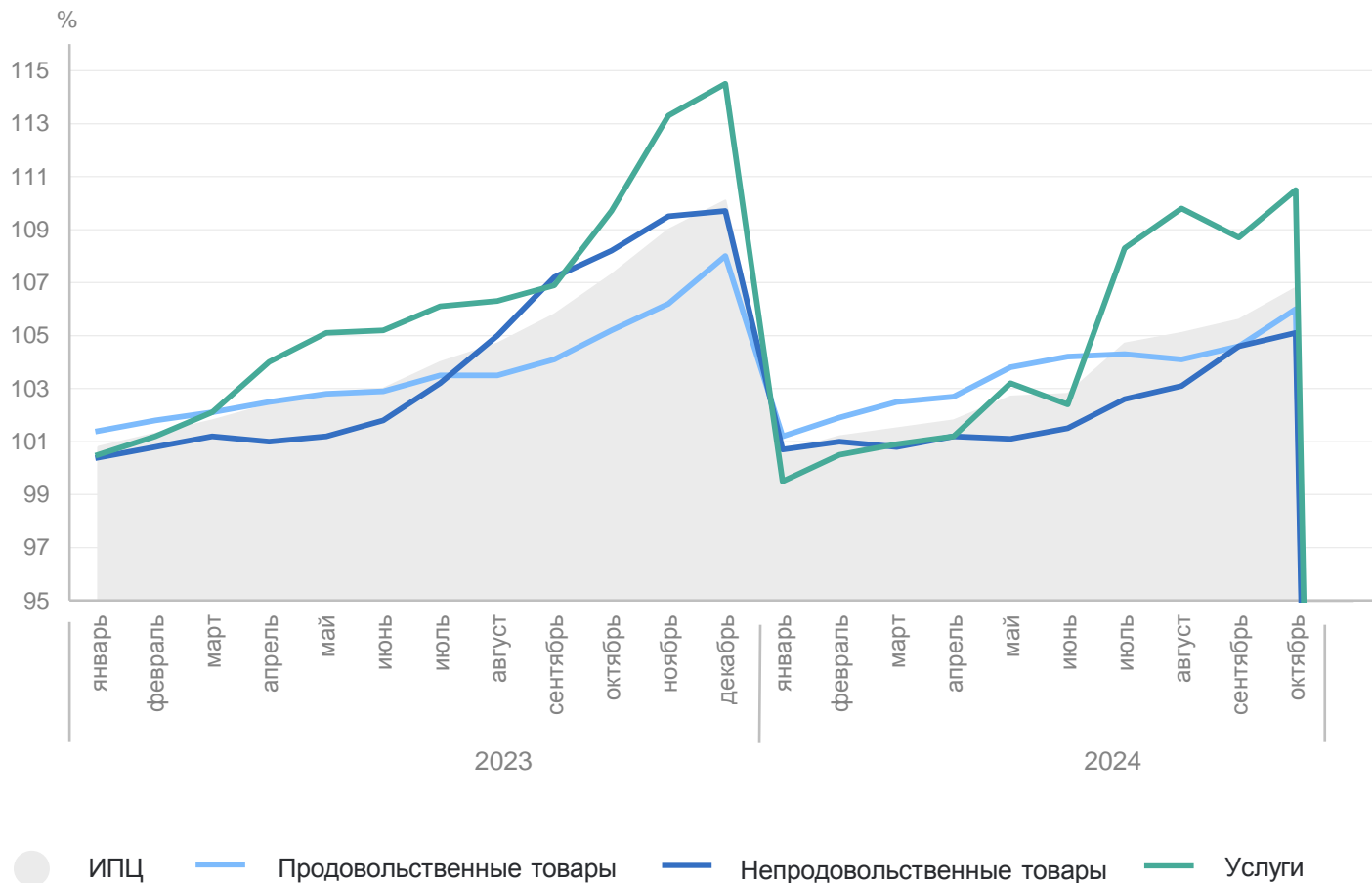
Услуги **101,7**

● ИПЦ — Продовольственные товары — Непродовольственные товары — Услуги

ИНДЕКСЫ ПОТРЕБИТЕЛЬСКИХ ЦЕН НА ОСНОВНЫЕ ГРУППЫ ТОВАРОВ И УСЛУГ

в % к декабрю предыдущего года

ЗАБАЙКАЛКРАЙСТАТ



октябрь 2024 г. к декабрю 2023 г.

ИПЦ **106,8**

Продовольственные
товары **106,0**

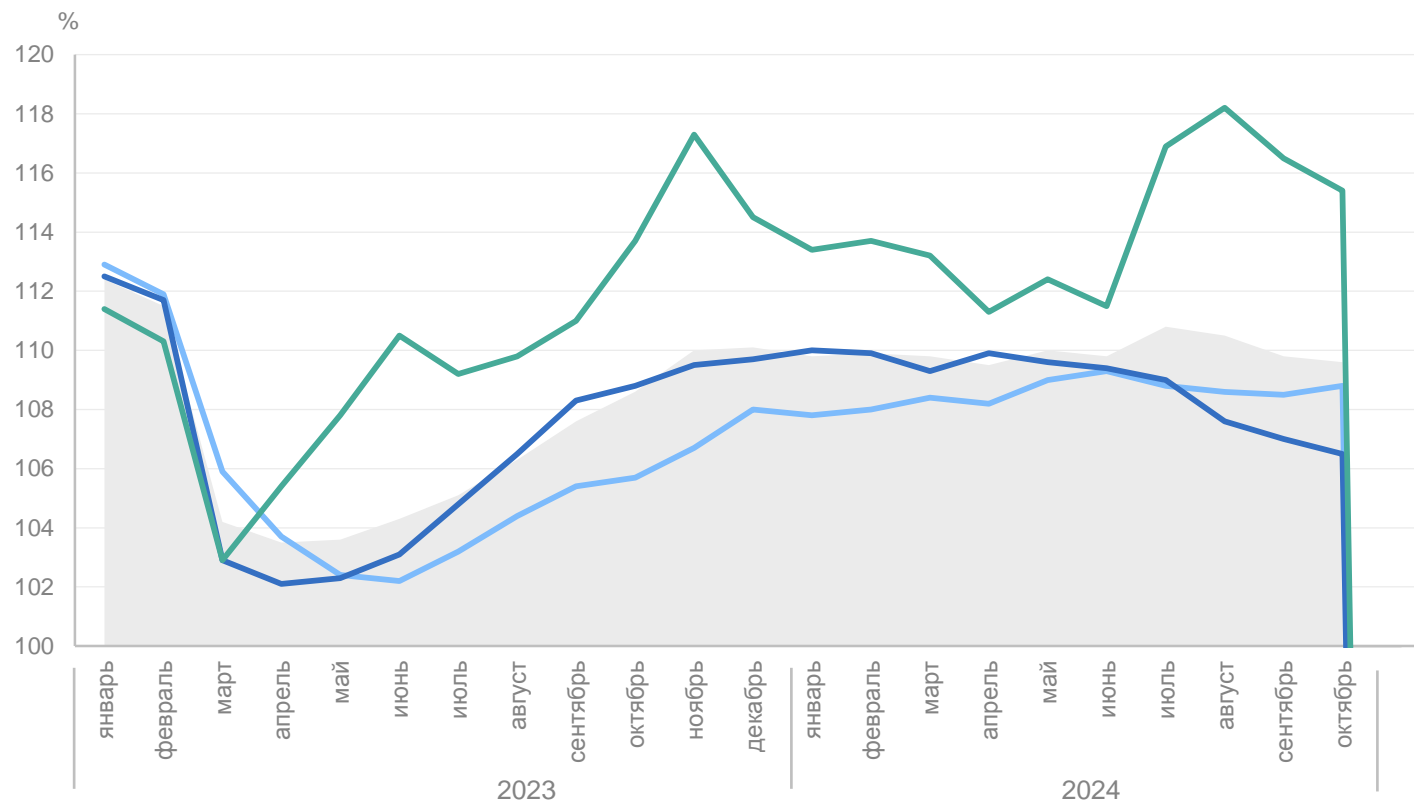
Непродовольственные
товары **105,1**

Услуги **110,5**

ИНДЕКСЫ ПОТРЕБИТЕЛЬСКИХ ЦЕН НА ОСНОВНЫЕ ГРУППЫ ТОВАРОВ И УСЛУГ

в % к соответствующему месяцу предыдущего года

ЗАБАЙКАЛКРАЙСТАТ



октябрь 2024 г. к октябрю 2023 г.

ИПЦ **109,6**

Продовольственные товары **108,8**

Непродовольственные товары **106,5**

Услуги **115,4**

● ИПЦ — Продовольственные товары — Непродовольственные товары — Услуги

2

Продовольственные товары

ИНДЕКСЫ ПОТРЕБИТЕЛЬСКИХ ЦЕН НА ОТДЕЛЬНЫЕ ГРУППЫ ПРОДОВОЛЬСТВЕННЫХ ТОВАРОВ

октябрь 2024 г. в % к предыдущему месяцу

ЗАБАЙКАЛКРАЙСТАТ

Овощи	109,9% ↑	Консервы рыбные	102,4% ↑	Сыр	101,2% ↑
Яйца	107,2% ↑	Молоко и молочная продукция	102,2% ↑	Соль, соус, специи, концентраты	101,0% ↑
Маргарин и маргариновая продукция	104,6% ↑	Мука	101,9% ↑	Варенье, джем, повидло, мед	100,9% ↑
Консервы овощные	103,7% ↑	Кондитерские изделия	101,4% ↑	Консервы фруктово-ягодные	100,9% ↑
Масло и жиры	103,3% ↑	Колбасные изделия и продукты из мяса и птицы	101,2% ↑	Картофель	95,1% ↓
Рыба и морепродукты пищевые	102,9% ↑	Сельди	101,2% ↑	Макаронные изделия	97,3% ↓

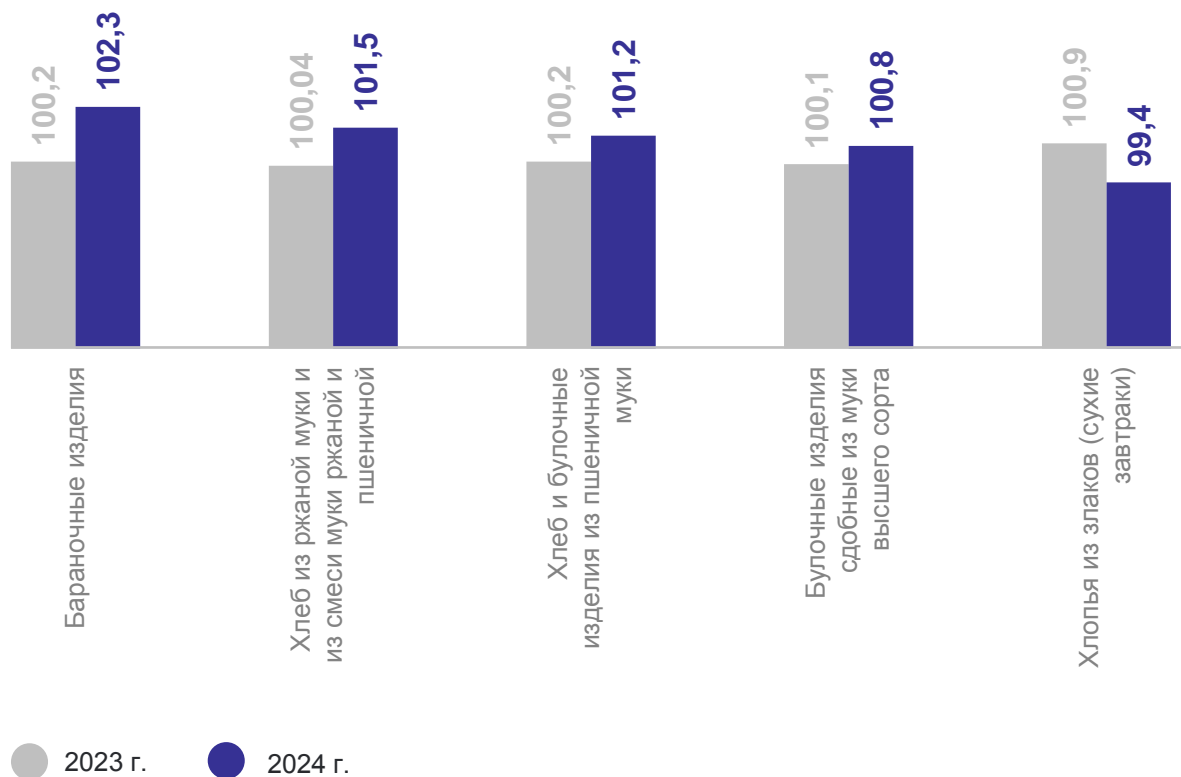
 Повышение\ Понижение

СРЕДНИЕ ПОТРЕБИТЕЛЬСКИЕ ЦЕНЫ И ИНДЕКСЫ ЦЕН НА ХЛЕБ И ХЛЕБОБУЛОЧНЫЕ ИЗДЕЛИЯ

в октябре 2024 г.

ЗАБАЙКАЛКРАЙСТАТ

Индексы потребительских цен, в % к предыдущему месяцу



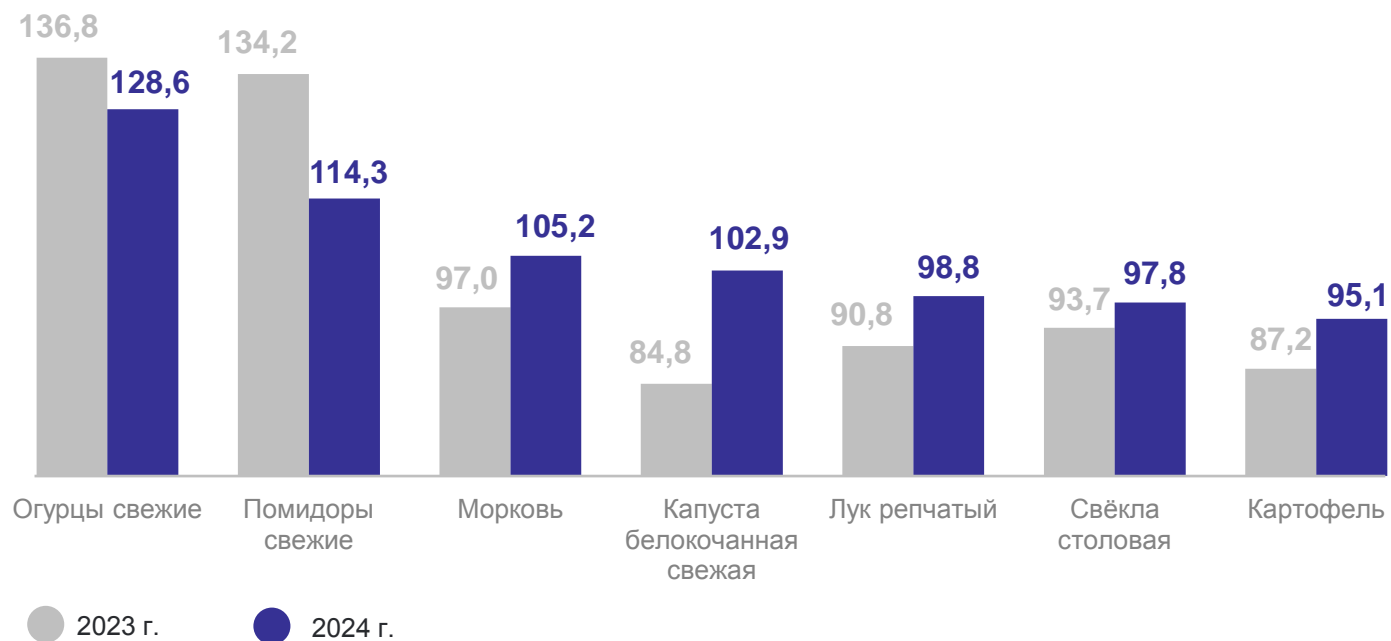
Средние цены, за кг на конец месяца, рублей

	Булочные изделия сдобные из муки высшего сорта штучные	295,61
	Бараночные изделия	272,18
	Хлопья из злаков (сухие завтраки)	511,44
	Хлеб и булочные изделия из пшеничной муки различных сортов	110,45
	Хлеб из ржаной муки и из смеси муки ржаной и пшеничной	122,94

СРЕДНИЕ ПОТРЕБИТЕЛЬСКИЕ ЦЕНЫ И ИНДЕКСЫ ЦЕН НА ОВОЩИ

в октябре 2024 г.

Индексы потребительских цен, в % к предыдущему месяцу



ЗАБАЙКАЛКРАЙСТАТ

Средние цены, за кг
на конец месяца, рублей

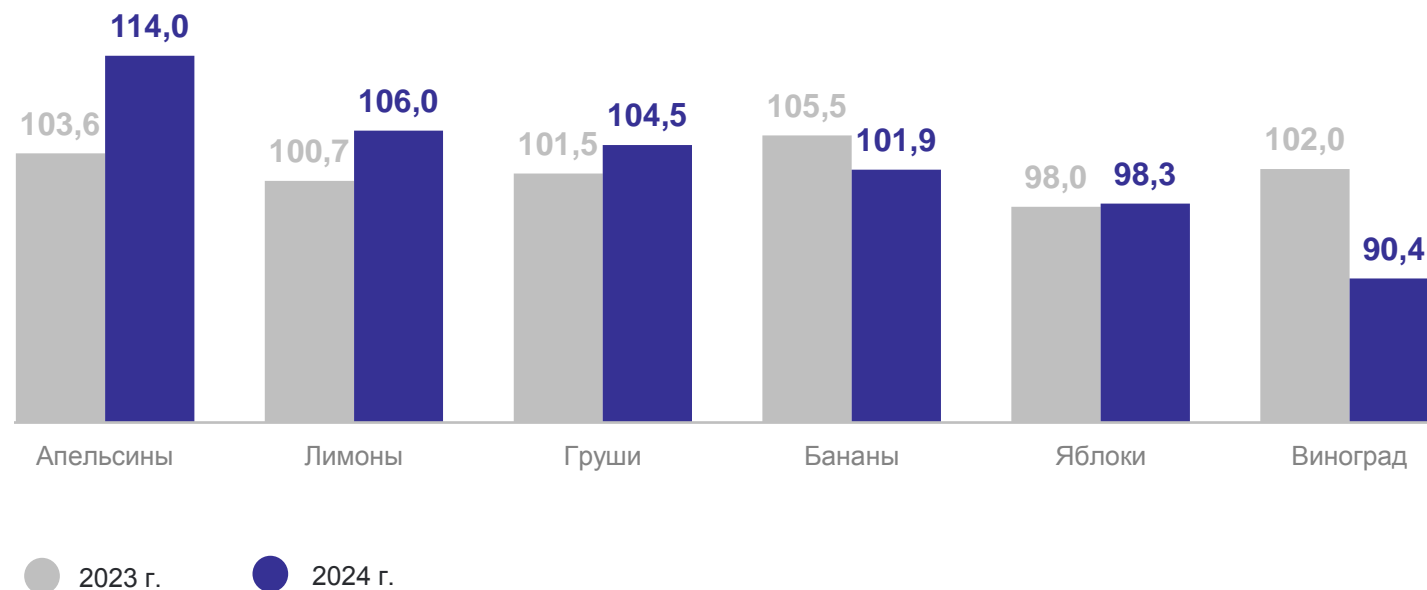
Огурцы свежие	243,50
Капуста белокочанная свежая	53,66
Лук репчатый	54,48
Морковь	107,27
Помидоры свежие	281,30
Картофель	58,92
Свёкла столовая	79,17

СРЕДНИЕ ПОТРЕБИТЕЛЬСКИЕ ЦЕНЫ И ИНДЕКСЫ ЦЕН НА ФРУКТЫ И ЦИТРУСОВЫЕ

в октябре 2024 г.

ЗАБАЙКАЛКРАЙСТАТ

Индексы потребительских цен, в % к предыдущему месяцу



Средние цены, за кг
на конец месяца, рублей

Яблоки	230,14
Груши	320,95
Апельсины	267,10
Виноград	300,33
Лимоны	279,83
Бананы	204,74

3

Непродовольственные товары

ИНДЕКСЫ ПОТРЕБИТЕЛЬСКИХ ЦЕН НА ОТДЕЛЬНЫЕ ГРУППЫ НЕПРОДОВОЛЬСТВЕННЫХ ТОВАРОВ

октябрь 2024 г., в % к предыдущему месяцу

ЗАБАЙКАЛКРАЙСТАТ

Топливо **105,6%** ↑

Ювелирные изделия **103,3%** ↑

Прочие культтовары **101,1%** ↑

Садоводство **101,0%** ↑

Трикотажные изделия **100,8%** ↑

Товары для физической культуры, спорта и туризма **100,7%** ↑

Полотенца **100,7%** ↑

Медицинские товары **100,7%** ↑

Одежда и белье **100,7%** ↑

Стеклянная посуда **100,6%** ↑

Электротовары и другие бытовые приборы **100,5%** ↑

Металлическая посуда и металлические предметы домашнего обихода **100,5%** ↑

Средства связи **97,3%** ↓

Строительные материалы **98,8%** ↓

Игрушки **98,8%** ↓

Нитки **99,0%** ↓

Телерадиотовары **99,5%** ↓

Персональные компьютеры **99,7%** ↓

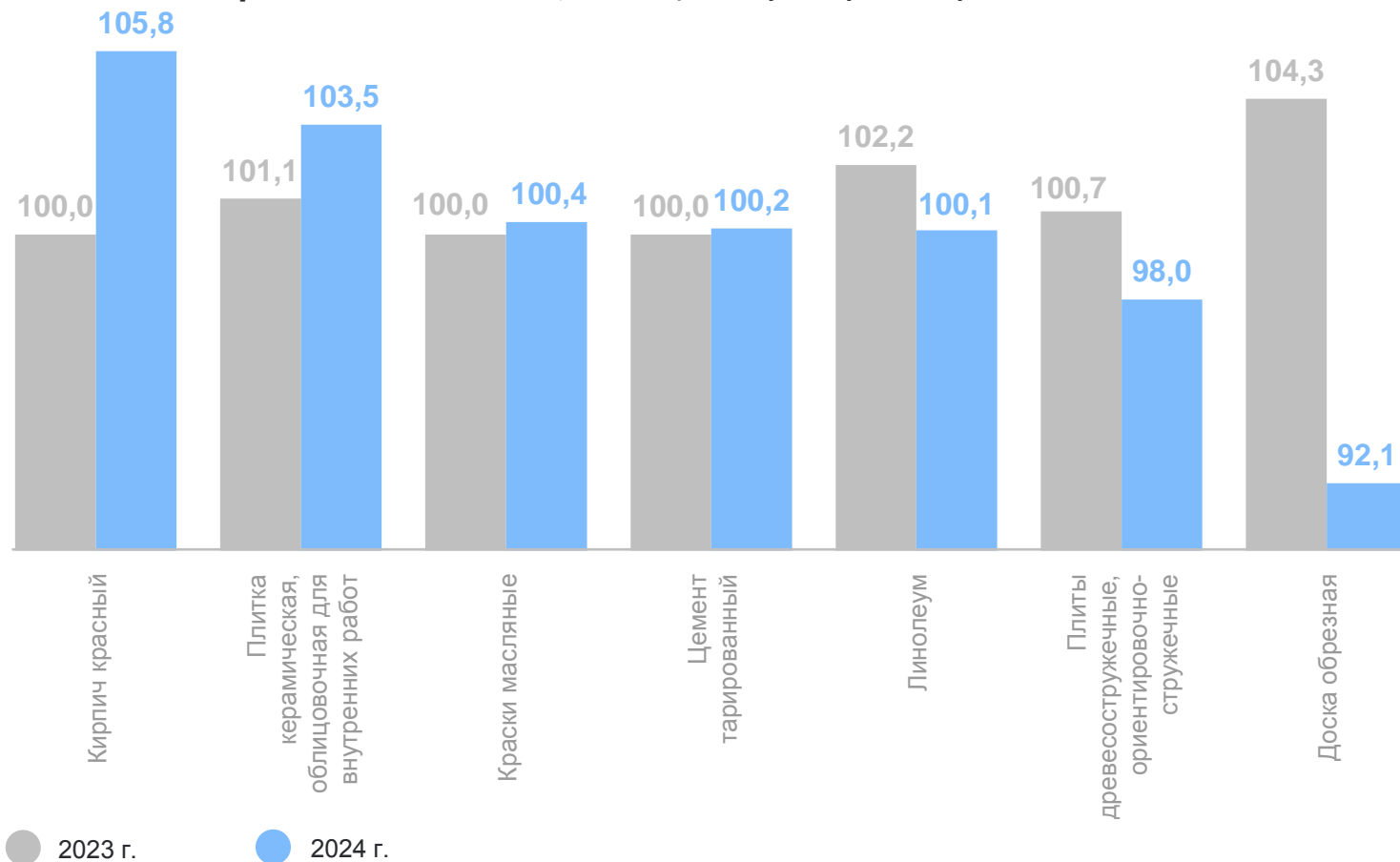
 Повышение\ Понижение

СРЕДНИЕ ПОТРЕБИТЕЛЬСКИЕ ЦЕНЫ И ИНДЕКСЫ ЦЕН НА СТРОИТЕЛЬНЫЕ МАТЕРИАЛЫ

октябрь 2024 г.

ЗАБАЙКАЛКРАЙСТАТ

Индексы потребительских цен, в % к предыдущему месяцу



Средние цены на конец месяца, рублей

Доска обрезная, м³ **20 590,17**

Плиты древесностружечные, ориентировочно-стружечные, м² **473,19**

Цемент тарированный, 50 кг **927,38**

Кирпич красный, 1000 шт. **38 279,38**

Линолеум, м² **959,41**

Плитка керамическая, облицовочная для внутренних работ, м² **983,46**

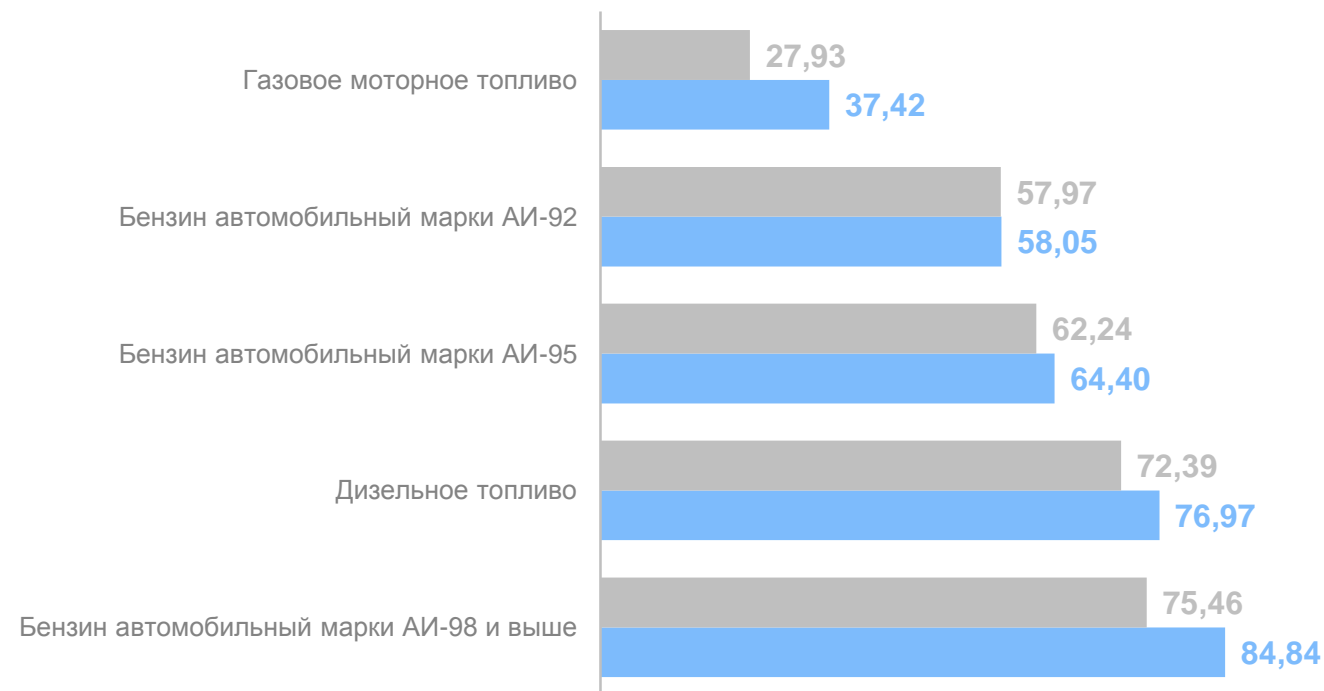
Краски масляные, эмали, кг **340,46**

СРЕДНИЕ ПОТРЕБИТЕЛЬСКИЕ ЦЕНЫ И ИНДЕКСЫ ЦЕН НА ТОПЛИВО МОТОРНОЕ

на конец октября 2024 г.

ЗАБАЙКАЛКРАЙСТАТ






Средние цены, рублей за литр



● 2023 г. ● 2024 г.

Индексы цен,

в % к предыдущему месяцу

	Бензин автомобильный марки АИ-92	101,0 ↑
	Бензин автомобильный марки АИ-95	100,9 ↑
	Бензин автомобильный марки АИ-98 и выше	100,7 ↑
	Дизельное топливо	100,7 ↑
	Газовое моторное топливо	100,6 ↑

ИНДЕКСЫ ПОТРЕБИТЕЛЬСКИХ ЦЕН НА МЕДИКАМЕНТЫ

октябрь 2024 г., в % к предыдущему месяцу

ЗАБАЙКАЛКРАЙСТАТ

ЖНВЛП

	101,4	↑
Бисакодил, 5 мг, 10 таблеток	113,7	↑
Амоксициллин с клавулановой кислотой, 500 мг + 125 мг, 10 таблеток	104,8	↑
Смекта, порошок 3 г, 10 пакетов	103,8	↑
Арбидол, 100 мг, 10 капсул	93,0	↓
Азитромицин, 500 мг, 10 капсул	98,4	↓

НЖНВЛП

	100,2	↑
Активированный уголь, 250 мг, 10 таблеток	104,4	↑
Сульфациетамид, 20%, 5 мл	104,2	↑
Канефрон Н, 60 таблеток	101,9	↑
Синупрет, 50 таблеток	94,3	↓
Корвалол, 25 мл.	95,6	↓

ИНДЕКСЫ ПОТРЕБИТЕЛЬСКИХ ЦЕН И ТАРИФОВ НА УСЛУГИ

октябрь 2024 г., в % к предыдущему месяцу

Воздушный транспорт	112,6%	↑
Услуги почтовой связи	109,9%	↑
Услуги банков	106,7%	↑
Ремонт и ТО транспортных средств	103,8%	↑
Услуги фотоателье	102,3%	↑
Санаторно-оздоровительные услуги	101,8%	↑
Услуги бань и душевых	101,8%	↑

ЗАБАЙКАЛКРАЙСТАТ

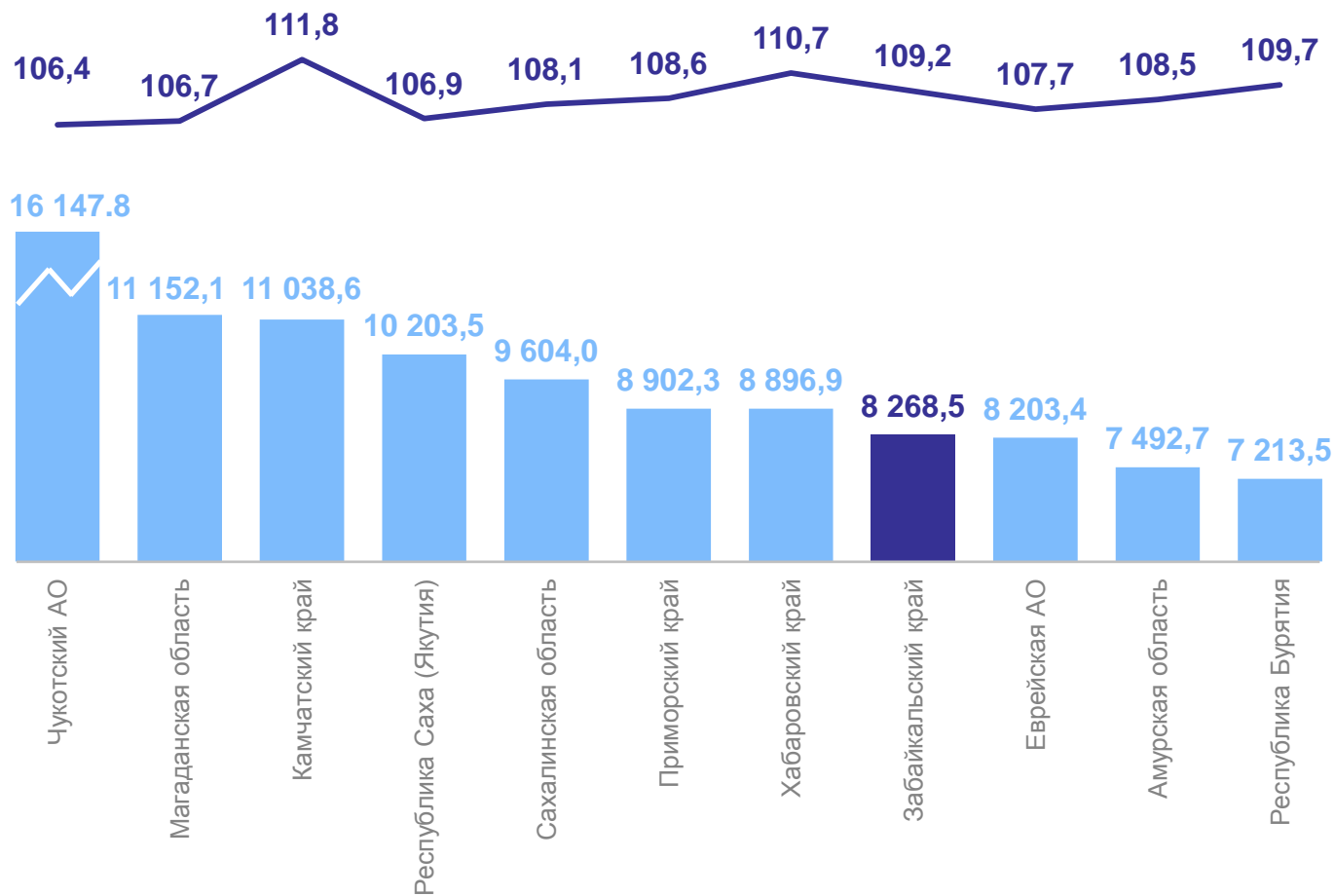
Услуги физической культуры и спорта	101,5%	↑
Услуги в сфере зарубежного туризма	72,4%	↓
Экскурсионные услуги	80,8%	↓
Услуги железнодорожного транспорта	96,7%	↓
Услуги организаций культуры	97,4%	↓
Услуги страхования	97,8%	↓
Услуги телекоммуникационные	99,4%	↓

 Повышение \ Понижение

СТОИМОСТЬ И ИЗМЕНЕНИЕ СТОИМОСТИ УСЛОВНОГО (МИНИМАЛЬНОГО) НАБОРА ПРОДУКТОВ ПИТАНИЯ

по регионам Дальневосточного Федерального округа, октябрь 2024 г.

ЗАБАЙКАЛКРАЙСТАТ



Рублей

В % к декабрю 2023 г.

Российская Федерация

6 625,3 рублей

111,9% в % к декабрю 2023 г.

Дальневосточный
Федеральный округ

8 744,4 рублей

108,4% в % к декабрю 2023 г.